

CONVOCATORIA

APOYO A PRODUCTORAS PRODUCTORES & NACIONALES INDEPENDIENTES 2022-2023

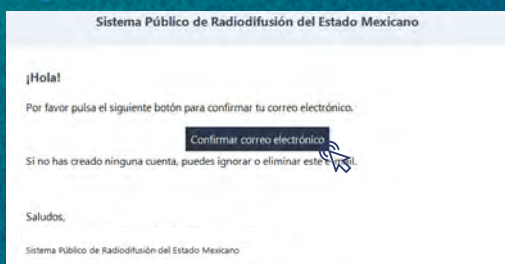


#UNA MIRADA INDEPEN- DIENTE



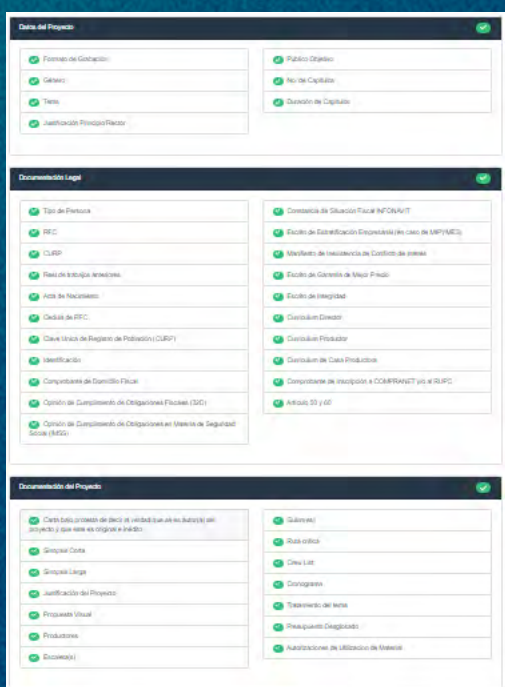
1 REGÍSTRATE

Da "clic" en el botón **"Regístrate"** y llena los campos solicitados (Nombre completo, correo y contraseña).



2 CONFIRMA TU REGISTRO

Te llegará al correo que registraste una liga para confirmar tu registro, da "clic" en **"Confirmar correo electrónico"** y te direccionará para que comiences con el llenado del formulario y la carga de documentación.



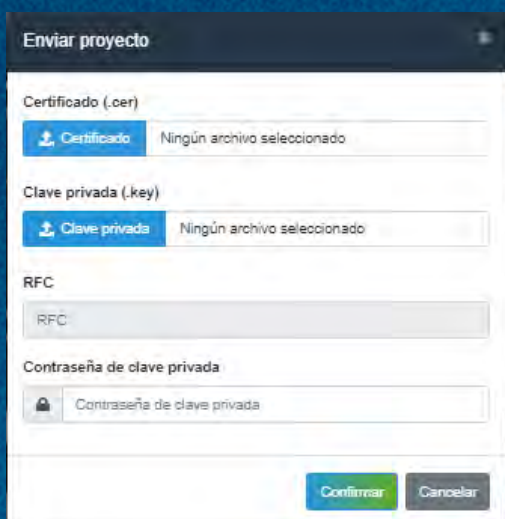
3 LLENADO DE FORMULARIO

En esta sección encontrarás 3 apartados:

- **Datos del proyecto**
- **Documentación legal**
- **Documentación del proyecto**

Deberás adjuntar todos los documentos solicitados o de lo contrario no podrás completar tu registro.

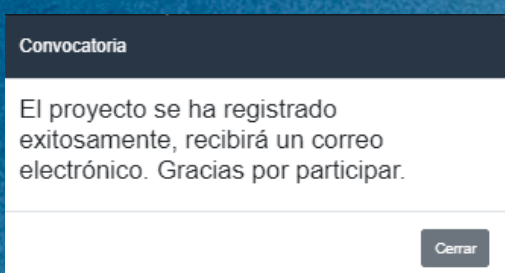
Recuerda que una vez enviado tu registro ya no podrás modificarlo.



4 FINALIZACIÓN Y ENVÍO DEL PROYECTO

Una vez finalizada la carga de tu documentación se habilitará el botón **"Finalización y envío del proyecto"** y podrás enviar tu solicitud.

Es importante que tengas a la mano tu *certificado* y *firma electrónica* ya que la necesitarás para firmar tu proyecto.



5 CONFIRMACIÓN

¡Listo, has finalizado el registro de tu proyecto!

Te llegará un correo con tu folio de registro. Puedes volver a ingresar a la convocatoria para descargar el PDF de tu registro.